

	<p style="text-align: center;">Republika e Kosovës Republika Kosova – Republic of Kosovo Qeveria – Vlada – Government</p> <p style="text-align: center;">Ministria e Punëve të Brendshme Ministarstvo Unutrašnjih Poslova Ministry of Internal Affairs</p> <p style="text-align: center;">Policia e Kosovës/Policija Kosova/Kosovo Police</p> <hr/> <p style="text-align: center;">Drejtoria e Përgjithshme e Policisë/ Generalna Policijska Direkcija/General Police Directorate</p>	
---	---	---

UDHËZUESI I APLIKIMIT

Shërbimi “**Aplikimi online për polic të ri**”



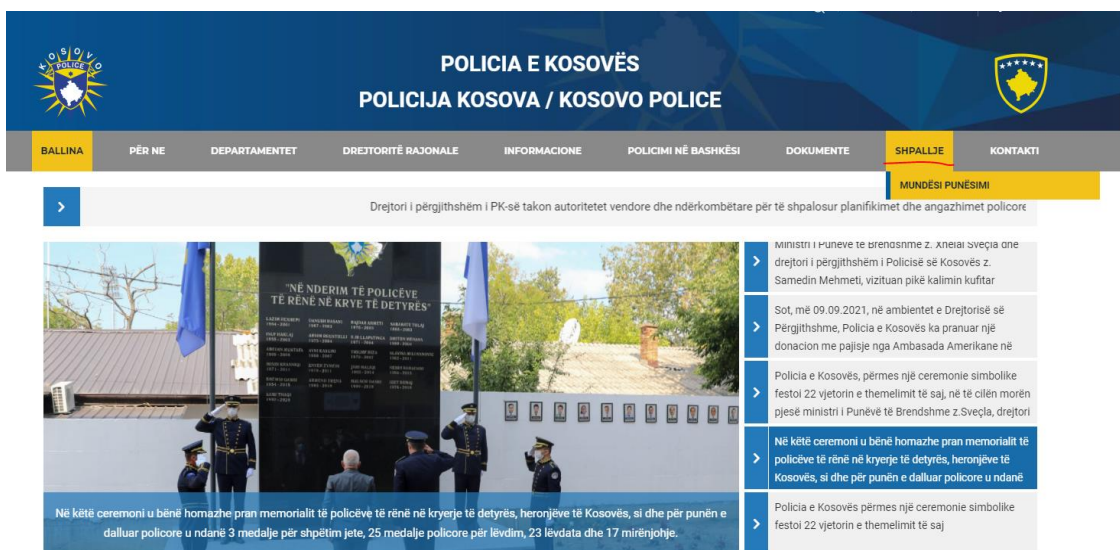
Procedura e plotësimit të formularit elektronik të aplikimit për zyrtar policor

1. Hapeni shfletuesin tuaj të Internetit (Google Chrome, Firefox, Edg)
2. Shkruani adresën <https://www.kosovopolic.com/> ose direkt përmes platformës së eKosovës në adresën: <https://ekosova.rks-gov.net/>
3. Shtypni tastin “Enter”
4. Nëse keni shtypur adresën e parë dhe është e saktë, atëherë do të ju shfaqet kryefaqja e portalit të Policisë së Kosovës e cila duket si në fotografinë në vijim [Foto 1]



[Foto 1] Faqja zyrtare e Policisë se Kosovës.

5. Shtypni mbi vegzën (Eng. link) me emërtimin “Shpallje” e cila gjendet në pjesën e sipërme dhe pastaj klikoni opsionin “Mundësi punësimi” si në fotografinë në vijim [Foto 2]

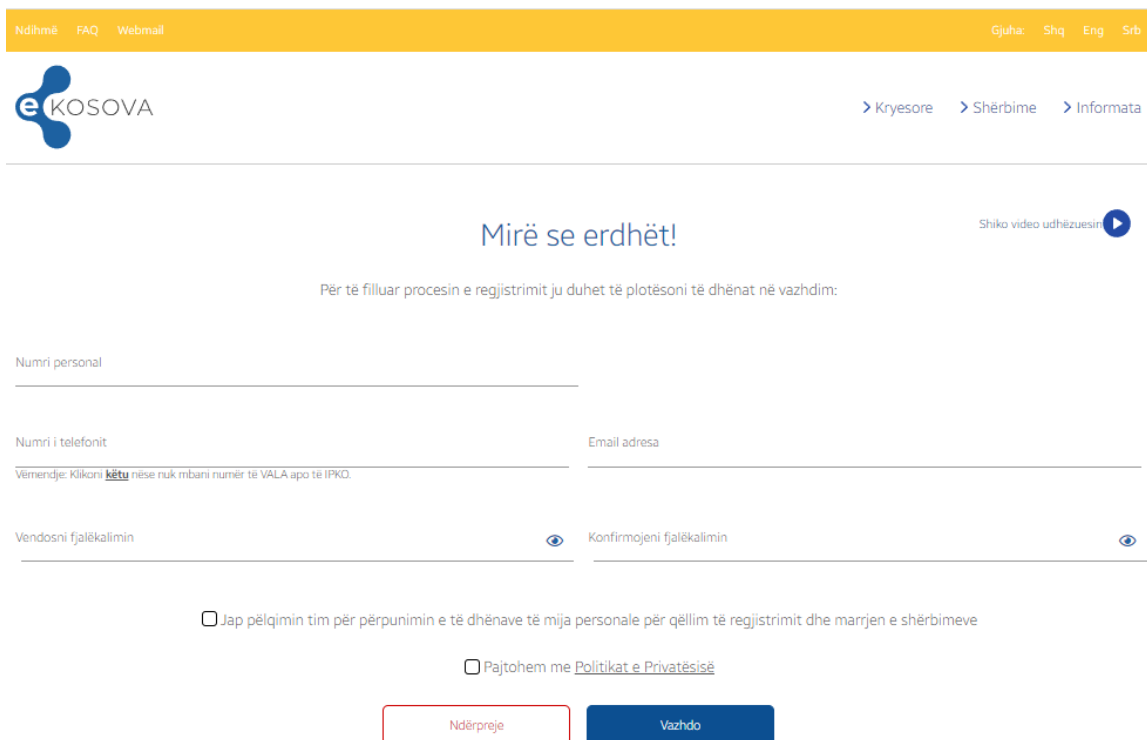


[Foto 2] Mundësi punësimi.

6. Në faqen e publikimit të konkurseve, zgjidhni opsionin për aplikim online përmes platformës eKosova në vegzën (Eng. link):

<https://ekosova.rks-gov.net/Services/SubService?service=307>

7. Pas hapit të gjashtë (6), do të kaloni në platformën eKosova ku fillimisht kërkohet që të kyçeni me llogarinë tuaj përmes numrit personal si në fotografinë [Foto 4]. Nëse nuk keni llogari të krijuar në platformën eKosova, fillimisht duhet të regjistroheni si në fotografinë në vijim [Foto 3]:



The screenshot shows the registration page of the eKosova portal. At the top, there is a yellow navigation bar with links for 'Ndihmë', 'FAQ', and 'Webmail' on the left, and language options 'Gjuha: Shq, Eng, Srb' on the right. Below the navigation bar is the 'eKOSOVA' logo and navigation links for 'Kryesore', 'Shërbime', and 'Informata'. The main heading is 'Mirë se erdhët!' with a 'Shiko video udhëzuesin' button. A sub-heading reads 'Për të filluar procesin e regjistrimit ju duhet të plotësoni të dhënat në vazhdim:'. The registration form includes fields for 'Numri personal', 'Numri i telefonit', 'Email adresa', 'Vendosni fjalëkalimin', and 'Konfirmojeni fjalëkalimin'. There are checkboxes for 'Jap pëlqimin tim për përpunimin e të dhënave të mia personale për qëllim të regjistrimit dhe marrjen e shërbimeve' and 'Pajtohem me Politikat e Privatësisë'. At the bottom, there are two buttons: 'Ndërpreje' (outlined) and 'Vazhdo' (solid blue).

[Foto 3] Regjistrimi në eKosova

8. Nëse keni zgjedhur adresën e dytë në hapin e dytë (2), atëherë do të lidheni direkt me portalin eKosova ku fillimisht duhet të kyçeni me llogarinë tuaj si në fotografinë 4. Pastaj duhet klikuar në vegzën “Shërbime” e cila gjendet në pjesën e sipërme të portalit ku do të shfaqen shërbimet e portalit ndërsa ju duhet të shtypni mbi kategorinë e shërbimeve “Policia”. Pastaj klikoni shërbimin “Aplikimi për polic të ri” dhe pastaj do të hapet faqja e konkursit të Policisë si në Fotografinë në vijim [Foto 5].



Kyçu në llogarinë tuaj

Numri personal

Fjalëkalimi

Më mbaj në mend
Keni harruar fjalëkalimin? Rikrijo

Hyr

Nuk jeni të regjistruar?
Regjistrohu

Posedoni lexues biometrik?
Identifikohu përmes eID

[Foto 4] Hyrja në platformën eKosova

9. Nëse të dhënat e vendosura janë të sakta, atëherë do të kaloni direkt tek shërbimi i aplikimit online për polic të ri ku do të ju shfaqet mundësia e zgjedhjes së konkursit të publikuar nga Policia e Kosovës, pullat (Eng. buttons) me emërtimin “**Shiko**” dhe “**Apliko**”.



Republika e Kosovës
Republika Kosovo
Republic of Kosovo

Policia e Kosovës
Kosovo Police
Kosovska Policija




Vendet e lira të punës

Pozita e punës	Publikuar më	Afati i aplikimit	Shiko shpalljen	Apliko
Z001210001 Zyrtar policor	20.10.2021	20.10.2021 - 20.10.2021	Shiko	Apliko



[Foto 5] Vendet e lira të punës”

10. Nëse gjatë hapit të nëntë (9) keni klikuar pullën (Eng. button) “**Shiko**”, atëherë brenda shfletuesit tuaj do të hapet shpallja zyrtare e konkursit nga Policia e Kosovës [Foto 6].



The screenshot shows the Kosovo Police website interface. At the top, there is a navigation bar with links for 'Ndihmë', 'FAQ', 'Vegzat', and 'Webmail'. Below this is the 'e KOSOVA' logo and navigation links for 'Kryesore', 'Shërbime', and 'Informata'. The main content area features the Kosovo Republic logo and the text 'Republika e Kosovës', 'Republika Kosovo', and 'Republic of Kosovo'. To the right, it says 'Policia e Kosovës', 'Kosovo Police', and 'Kosovska Policija'. Below this, the heading 'Vendet e lira të punës' is followed by a table with five columns: 'Pozita e punës', 'Publikuar më', 'Afati i aplikimit', 'Shiko shpalljen', and 'Apliko'. The first row contains the job title 'Z001210001 Zyrtar policor'. The 'Shiko shpalljen' column has a blue button labeled 'Shiko' with a red arrow pointing to it. The 'Apliko' column has a blue button labeled 'Apliko'. At the bottom of the page, there are logos for 'ASHI' and 'Rreth portalit', along with social media links and contact information.

[Foto 6] Shikimi i konkursit

11. Nëse gjatë hapit të nëntë (9) keni klikuar pullën (Eng. button) me emërtimin “**Apliko**”, atëherë do të drejtoheni tek hapi i ardhshëm për plotësimin e të dhënave të formularit për aplikim.

Gjithsej ekzistojnë pesëmbëdhjetë (15) hapa:

- I. Informata personale
- II. Informata kontaktuese
- III. Arsimimi
- IV. Trajnimet
- V. Aftësitë/Shkathtësitë
- VI. Gjuhët tjera
- VII. Përvoja e punës
- VIII. Shoqatat/Organizatrat
- IX. Anëtarët e familjes

X. Dy dëshmitaret tuaj

XI. Pyetje shtesë

XII. Patentë shoferi

XIII. Vazhdimi i përgjigjeve

XIV. Rishiko aplikacionin

XV. Konfirmimi i aplikacionit


Vëmendje:

Hapat me numër **II** “Informata kontaktuese”, **IX** “Anëtarët e familjes” dhe **XII** “Patentë shoferi” do të identifikohen dhe plotësohen në mënyrë automatike nga sistemi përkatësisht Agjencia e Regjistrimit Civil.

12. Nëse gjatë hapit të dhjetë (10) keni klikuar pullën (Eng. button) “**Apliko**”, atëherë do të hapet dritarja për fillim të aplikimit, më saktësisht do hapet Hapi i parë (**I**) me titullin “Informata personale”. Fushat (hapat ne te majte) që përmbajnë simbolin “*” janë obligative dhe duhet të plotësohen. Ne hapin e parë (**I**), fusha **Regjioni** është obligative ne te cilën duhet të caktohet regjioni përkatës te cilit i përkisni. Sa i përket fotografisë, duhet të shtypet mbi ikonën që simbolizon profilin dhe të zgjidhet një fotografi që përshtatet me kërkesat e konkursit. Pasi të plotësohen të gjitha fushat, vazhdohet në hapin e radhës duke shtypur “**Vazhdo**”.

Pozita: Zyrtar policor

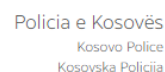
Aplikimi për Polic të ri - Informatat personale *

1	Informatat personale *	Emri:	<input type="text"/>
2	Informatat kontaktuese *	Mbiemri:	<input type="text"/>
3	Arsimimi *	Numri personal	<input type="text"/>
4	Trajnimet	Emri i babait	<input type="text"/>
5	Aftësitë/shkathësitë	Datëlindja	<input type="text"/>
6	Gjuhët tjera	Gjinia	Mashkull
7	Përvoja e punës	Regjioni:*	DRP Prishtinë
8	Shoqatat/organizatat	Shteti i lindjes:*	Kosovë
9	Anëtarët e familjes *	Komuna:*	Podujevë
10	Dy dëshmitarët tuaj *	Vendlindja:*	Obranc
11	Pyetje shtesë	Statusi martesor:*	I/e martuar
12	Patentë shoferi	Përkatësia etnike:*	Shqiptar
13	Vazhdimi i përgjigjeve	Shtetësia:*	Kosovar
14	Rishiko aplikacionin	Gjuha amtare:*	Shqip
		Fotografia:*	 <small>Formatet e lejvura: .jpg, .png, .bmp</small>

Vazhdo

[Foto 6] Informatat personale

13. Procesi nëpër hapa është i njëjtë si në hapin e dymbëdhjetë (12) - fushat e shënuara me ‘*’ duhet të plotësohen me te dhëna në mënyrë që të vazhdohet në hapin tjetër. Tek hapi i tretë (III) “Arsimimi”, kjo procedurë dallon. Duhet të zgjidhni se a keni përfunduar shkollën fillore, të mesme ose universitetin. Kusht për kalimin në hapin tjetër është shkolla e mesme. Sapo të deklaroheni rreth ndonjëres, ju mundësohet përcaktimi i të dhënave të shkollimit. Fushat të cilat shfaqen dhe kanë shënimin ‘*’ janë të obligueshme. Pasi që të plotësohen fushat e lartpërmendura, shtypet pulla (Eng. button) me emërimin “+Shto” dhe do të shtohet ne listën e shkollimeve.



Pozita: Zyrtar policor

Aplikimi për Polic të ri - Arsimimi *

1	Informatat personale *	A e keni përfunduar shkollën fillore?	<input type="checkbox"/> Po
2	Informatat kontaktuese *	A e keni përfunduar shkollën e mesme?	<input checked="" type="checkbox"/> Po
3	Arsimimi *	A e keni përfunduar universitetin?	<input type="checkbox"/> Po
4	Trajnimet	Lloji i shkollimit:*	Shkollë e mesme
5	Aftësitë/Shkathësitë	Emri i institucionit:*	Sami Frashri
6	Gjuhët tjera	Vendi:*	Prishtine
7	Përvoja e punës	Fusha e studimit:*	Teknik - teknologji
8	Shoqatat/Organizatrat	Kualifikimi:	Teknik
9	Antarët e familjes *	Prej:*	01/09/2000
10	Dy dëshmitarët tuaj *	Deri:*	30/06/2004
11	Pyetje shitesë	<small>Pasi të keni plotësuar fushat e kërkuara, ju duhet të klikoni mbi 'Shto'.</small>	
12	Patentë shoferi	<input type="button" value="+ Shto"/>	
13	Vazhdimi i përgjigjeve	<input type="button" value="Kthehu"/> <input type="button" value="Vazhdo"/>	
14	Rishiko aplikacionin		

Vëmendje: Të gjitha hapat dhe fushat që përmbajnë simbolin "*" janë të obliguara që të plotësohen

[Foto 7] Arsimimi

14. Në hapin e pestë (V), pyetja e paraqitur është në lidhje me aftësitë tuaja në programet (Eng. Software) të cekur. Zgjedhja bëhet duke shtypur një prej opsioneve të ofruara. Gjithashtu, keni mundësinë e shtimit të një (1) shkathtësie kompjuterike që nuk është në këtë listë duke shtypur vegëzën (angl. Link) me emërtimin ‘Tjetër’.



Republika e Kosovës
Republika Kosovo
Republic of Kosovo

Policia e Kosovës
Kosovo Police
Kosovska Policija



Pozita: Zyrtar policor

Aplikimi për Polic të ri - Aftësitë/Shkathësitë

	Shkathësitë kompjuterike			
	Aspak	Pak	Mirë	Shumë mirë
1 Informatat personale *				
2 Informatat kontaktuese *				
3 Arsimimi *				<input checked="" type="radio"/>
4 Trajnimet			<input checked="" type="radio"/>	<input type="radio"/>
5 Aftësitë/Shkathësitë				<input checked="" type="radio"/>
6 Gjuhët tjera				<input checked="" type="radio"/>
7 Përvoja e punës		<input checked="" type="radio"/>	<input type="radio"/>	<input type="radio"/>
8 Shoqatat/Organizatrat			<input checked="" type="radio"/>	<input type="radio"/>
9 Antarët e familjes *			<input checked="" type="radio"/>	<input type="radio"/>
10 Dy dëshmitarët tuaj *				
11 Pyetje shtesë				
12 Patentë shoferi				
13 Vazhdimi i përgjigjeve				
14 Rishiko aplikacionin				

[Foto 9] Aftësitë/Shkathësitë

15. Në hapin e dhjetë (X), duhet të shtohen dy dëshmitarët tuaj, duke i plotësuar fushat e detyruara të shënuara me ‘*’, dhe shtypur pullën (Eng. button), me emërimin “+ Shto”.



Republika e Kosovës
Republika Kosovo
Republic of Kosovo

Policia e Kosovës
Kosovo Police
Kosovska Policija



Pozita: Zyrtar policor

Aplikimi për Polic të ri - Dy dëshmitarët tuaj *

1	Informatat personale *	Emri:*	<input type="text" value="Dëshmitari 1"/>
2	Informatat kontaktuese *	Mbiemri:*	<input type="text" value="D"/>
3	Arsimimi *	Profesioni:*	<input type="text" value="Mesues"/>
4	Trajnimet	Adresa:*	<input type="text" value="Rruga"/>
5	Aftësitë/Shkathësitë	Numri i telefonit mobil:*	<input type="text" value="044111111"/>
6	Gjuhët tjera	Email:	<input type="text" value="Shkruaj këtu..."/>
7	Përvoja e punës	Udhëzimet rreth adresës:	<input type="text" value="Shkruaj këtu..."/>
8	Shoqatat/Organizatrat		
9	Antarët e familjes *		
10	Dy dëshmitarët tuaj *		
11	Pyetje shtesë		
12	Patentë shoferi		
13	Vazhdimi i përgjigjeve		
14	Rishiko aplikacionin		

Pasi të keni plotësuar fushat e kërkuara, ju duhet të klikoni mbi 'Shto'.

[Foto 10] Regjistrimi i dy dëshmitarëve

16. Në hapin e njëmbëdhjetë (XI), janë pyetjet shtese te formuluar ne atë mënyrë qe nëse klikohet opsioni **Po** atëherë hapet fusha ku duhet te shkruani detajet qe lidhen me pyetjen e shtruar. Ne te kundërt nënkuptohet qe përgjigjeni me **Jo** dhe vazhdon ne hapin (XII) [Foto 11].



Republika e Kosovës
Republika Kosovo
Republic of Kosovo

Policia e Kosovës
Kosovo Police
Kosovska Policija



Pozita: Zyrtar policior

Aplikimi për Polic të ri - Pyetje shtesë

1	Informatat personale *	A keni të punësuar ndonjë antarë të familjes në Policinë e Kosovës?	<input type="checkbox"/>	Po
2	Informatat kontaktuese *	A keni qenë ndonjëherë i arrestuar?	<input type="checkbox"/>	Po
3	Arsimimi *			
4	Trajnimet	A jeni marrë ndonjëherë në pyetje nga Policia/Prokuroria apo keni qenë ndonjëherë subjekt i hetimeve?	<input type="checkbox"/>	Po
5	Aftësitë/Shkathësitë	A keni qenë ndonjëherë i dënuar për veprë penale?	<input type="checkbox"/>	Po
6	Gjuhët tjera			
7	Përvoja e punës	A keni qenë i dënuar për kundërvajtje?	<input type="checkbox"/>	Po
8	Shoqatat/Organizatat			
9	Antarët e familjes *			
10	Dy dëshmitarët tuaj *			
11	Pyetje shtesë			
12	Patentë shoferi			
13	Vazhdimi i përgjigjeve			
14	Rishiko aplikacionin			

[Kthehu](#) [Vazhdo](#)

[Foto 11] Pyetjet shtesë

17. Gjatë aplikimit, disa fusha do plotësohen vetvetiu. Tek hapi i parë (I) “Informata personale”, plotësohen të dhënat: Emri, Mbiemri, Numri personal, Emri i babait, Datëlindja dhe Gjinia. Këto fusha nuk janë të ndryshueshme. Nëse hasni ndonjë pasaktësi, kontaktoni qendrën e thirrjeve të platformës eKosova. Tek hapi i dytë (II) “Informata kontaktuese”, plotësohen të dhënat: Numri i telefonit mobil. Kjo e dhënë mund edhe të ndryshohet. Tek hapi i nëntë (IX) “Anëtarët e familjes”, do tentohet të plotësohen automatikisht me të dhënat për prindërit e aplikantit. Nëse kjo nuk behet nga sistemi, atëherë për kalim ne hapin tjetër duhet që te regjistroni se paku njërin prind. Tek hapi i dymbëdhjetë (XII) “Patentë shoferi”, do tentohet të plotësohen të dhënat për lejet e vozitjes të vlefshme që i posedon aplikanti. Nëse plotësohen vetvetiu, nuk ka mundësi ndryshimi apo shtimi të lejeve të vozitjes.



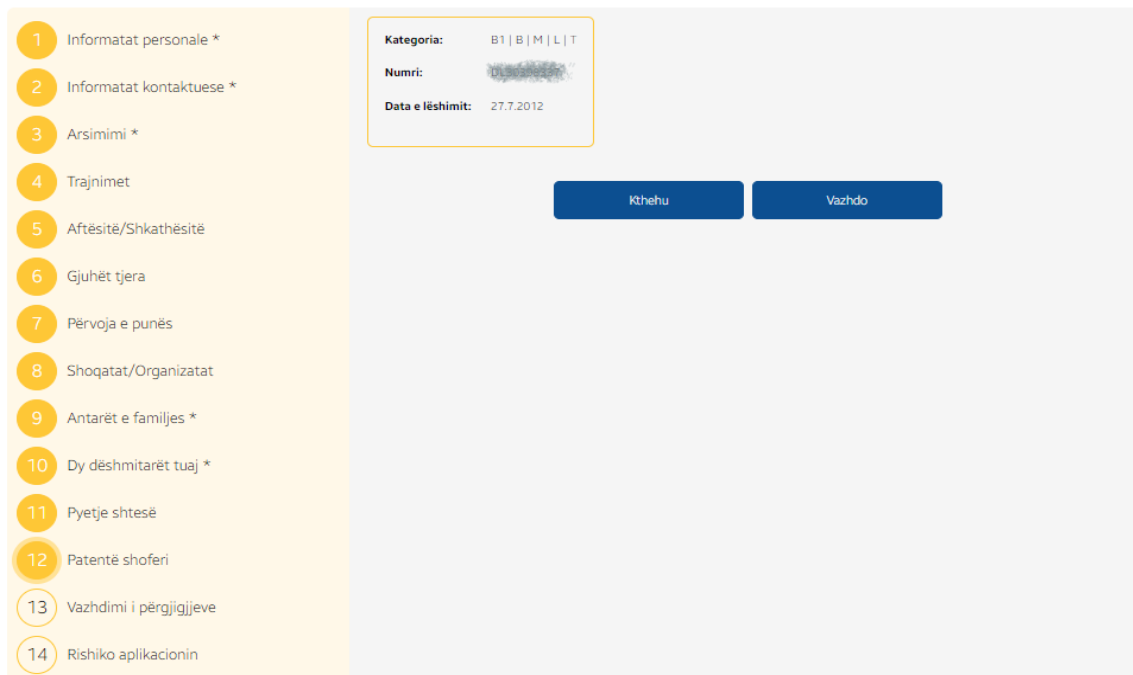
Republika e Kosovës
Republika Kosovo
Republic of Kosovo

Policia e Kosovës
Kosovo Police
Kosovska Policija



Pozita: Zyrtar policior

Aplikimi për Polic të ri - Patentë shoferi



The screenshot shows a web application interface for applying for a driver's license. On the left, there is a vertical menu with 14 numbered items. Item 12, 'Patentë shoferi', is highlighted. The main content area displays a summary of the application details:


Kategoria:	B1 B M L T
Numri:	[Redacted]
Data e lëshimit:	27.7.2012

Below the summary, there are two buttons: 'Kthehu' (Back) and 'Vazhdo' (Continue).

[Foto 11] Plotësimi automatik i të dhënave për patentë shofer.

18. Në hapin e katërbëdhjetë (XIV) “Rishiko aplikacionin”, aplikanti ka mundësinë të shoh se si i ka plotësuar të dhënat dhe të kthehet në cilindo hap që dëshiron të korrigojë apo ndryshoj të dhënat duke shtypur pullën (Eng. button) “**Ndrysho**” tek hapi i cili dëshiron të kalojë, apo duke shtypur në anën e majtë mbi hapin. Nëse aplikacioni i ka të dhënat korrekte, atëherë mund të vazhdojë në përmblyje të aplikimit, duke shtypur pullën (Eng. button) “**Vazhdo**”.

Aplikimi për Polic të ri - Rishiko aplikacionin



Section	Field	Value
Informatat personale *	Emri:	[Redacted]
	Mbiemri:	[Redacted]
	Numri personal	[Redacted]
	Emri i babait	[Redacted]
	Datëlindja	[Redacted]
	Gjinia	Mashkull
	Regjioni:	DRP Prishtinë
	Shteti i lindjes:	Kosovë
	Komuna:	Podujevë
	Vendlindja:	[Redacted]
Informatat kontaktuese *	Komuna:	Prishtinë
	Vendbanimi:	Bregu i diellit
	Adresa e tanishme:	Arberi
	Adresa e banimit në 5 vitet e fundit:*	Arberi
	Numri i telefonit mobil:	[Redacted]
	Numri i telefonit të shtëpisë:	[Redacted]
	Udhëzime rreth adresës:	[Redacted]
Arsimimi *	[Redacted]	[Redacted]

[Foto 12] Rishikimi i aplikacionit

19. Në hapin e fundit, aplikanti duhet të ngarkoj dokumentet që janë kërkuar në shpalljen e konkursit hap pas hapi siç kërkohen ne formatin e shkruar ne pullën përkatëse. Disa dokumente do ti bashkangjiten aplikacionit tuaj automatikisht nga sistemi ndërsa ju do te ngarkoni vetëm ato qe ju kërkon ne pullat (Eng. button) përkatëse. Në hapin e rishikimit te aplikacionit, aplikanti ka mundësinë të shikoj dhe ndryshoj fotografinë e ngarkuar te profilit. Pas ngarkimit, aplikanti mund edhe të vendosë komente shtesë rreth aplikimit tek fusha "Komente". Aplikanti duhet të pajtohet me deklaratën e cekur duke shtypur pullën (Eng. button) me emërtimin "Pajtohem". Për të përfunduar aplikimin, duhet të shtypur pulla "Dërgo aplikacionin" dhe menjëherë aplikanti do të pranojë konfirmimin e aplikimit përmes email adresës dhe përmes SMS. Në konfirmimin e pranuar do te pranohet edhe numri i aplikacionit i gjeneruar në mënyrë automatike nga sistemi sipas regjionit të përcaktuar. Ky numër do të jetë identifikues për aplikantin gjatë procesit të rekrutimit për zyrtar policor dhe mund te përdoret ne rast ankese nga aplikanti.



Republika e Kosovës
Republika Kosovo
Republic of Kosovo


Policia e Kosovës
Kosovo Police
Kosovska Policija



Paiza: Zyrtar policor

Aplikimi për Polic të ri - Konfirmo aplikimin

- 1 Informatat personale *
- 2 Informatat kontaktuese *
- 3 Arsimimi *
- 4 Trajnimet
- 5 Aftësitë/shkathhtësitë
- 6 Gjuhët tjera
- 7 Përvoja e punës
- 8 Shoqatat/organizatat
- 9 Anëtarët e familjes *
- 10 Dy dëshmitarët tuaj *
- 11 Pyetje shtesë
- 12 Patentë shoferi
- 13 Vazhdimi i përgjigjeve
- 14 Rishiko aplikacionin



Formator e shtesa: jpg, png, bmp

Kopja e diplomes për arsimin e mesem të lartë ose certifikata, ndërsa për kandidatët që kanë përfunduar shkollimin jashtë vendit kopja e diplomes ose e certifikates e nostrifikuar;

Komente

Shkruaj këtu...

Deklaratë

- Deklaroj se e kam plotësuar dhe dorëzuar këtë aplikacion për punësim në Policinë e Kosovës lirisht dhe vullnetarisht, dhe se të gjitha të dhënat që kam prezantuar në formular janë të plota, të sakta dhe të vërteta.
- E kuptoj dhe pajtohem që nëse do të punësohem në Policinë e Kosovës dhe nëse të dhënat që kam prezantuar në këtë aplikacion do të tregohen si të pasakta në çfarëdo kuptimi përmbajtësor, do t'i nënshtrohem ndërprerjes së marrëdhënies së punës pa paralajmërim.
- Si kandidat potencial për Policinë e Kosovës, unë e kuptoj dhe pajtohem me faktin se pas punësimit mund të jam i emëruar të punoj në cilindo rajon të Kosovës.
- **Vërejtje:** Vetëm formularët e kompletuar, duke përfshirë fotografitë dhe fotokopjet e dokumenteve, do të pranohen.

Pajtohem

Kthehu Dërgo aplikacionin

[Foto 13] Konfirmimi i aplikacionit